

### Import av skyttere fra DFS og opplasting av resultater til DFS med lag-/skiveoppsett på DFS portalen

1. Opprett nytt stevne i MLRes.  
Klikk på gul mappe i verktøylinja:



2. Velg så «Nytt stevne» i dialogen som kommer opp



3. Fyll inn riktig data om det er et stevne, cupskyting eller internskyting, og klikk så på neste

Nytt stevne - Hoveddata

Stevnenavn	<input type="text" value="Samlagstevne Østfold"/>
Stevnedato	<input type="text" value="06-07.12.2019"/>
Organisasjon	<input type="text" value="DFS"/>
Antall hold	<input type="text" value="1"/>
Nasjonale klasser	<input type="checkbox"/>
Internasjonale klasser	<input type="checkbox"/>
Skyttere representerer nasjon	<input type="radio"/>
Skyttere representerer klubb	<input checked="" type="radio"/>

4. Velg riktig øvelsestype, og husk å huke av for Megalink (MLLeder).  
Klikk så på «Ferdig»

Nytt stevne - Hold (1/1)

Skyteøvelse

Finale til slutt Antall hold

Separate øvelser Antall ranghold

Ømskyting

Trening  Separate øvelser for Sen/Jun

Elektronikksystem

Ikke elektronikk

Megalink (MLLeder)

X-LINK

Siusdata


KME

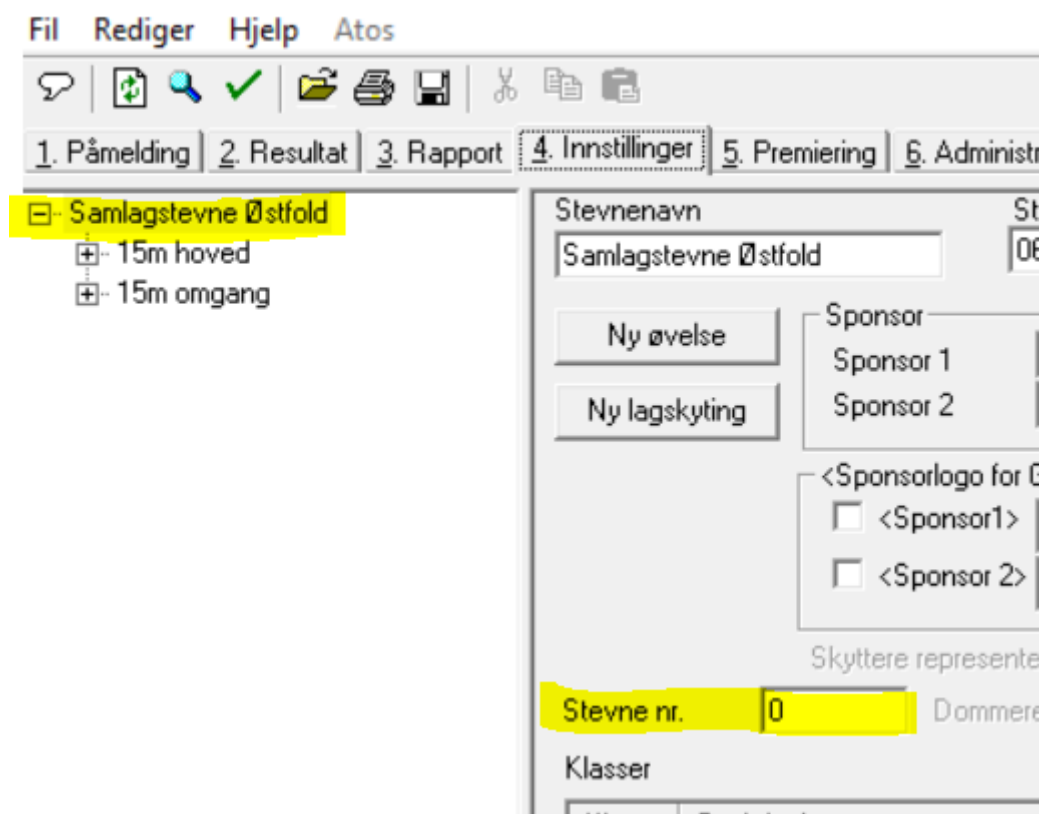
Megalink 2001-2016

Verdisystem for alle serier

5. Nå er stevnet satt opp, men vi må få inn stvenenummer i MLRes dersom vi ikke skal laste ned påmelding fra DFS (da kommer det med automatisk).

Stå på stevnenavnet i treet til venstre («Samlagstevne merket med gult» og velg fane 4 «Innstillinger»

 MLRes - Samlagstevne Østfold



Her må vi manuelt legge inn det stevnenummeret vi ser i stevnelista på DFS.

ID	Stevnenavn	Arranger	Øvelse	Dato	Kommentar	Premieutbetaling
191547	Samlagsstevne 15 M. Østfold	Fredrikstad Skytterlag	Inne	06-07.12.19	Endre stevne	Reg. resultater
192670	Ø-Cup	Fredrikstad Skytterlag	Inne	17.11.19	Endre stevne	Reg. resultater
193304	Åpningspokal Senior	Fredrikstad Skytterlag	Inne	04.11.19	Endre stevne	Reg. resultater

6. Så skal vi sette riktig antall skiver. klikk på øvelsesnavnet (15m hoved), og bli værende på fane 4 «Innstillinger». Endre så «Til skive» til riktig antall skiver på banen (eventuelt også fra skive dersom man ikke starter på skive 1).

MLRes - Samlagstevne Østfold - 15m hoved

File Rediger Hjelp Atos

1. Påmelding 2. Resultat 3. Rapport 4. Innstillinger 5. Premiering 6. Administrasjon 7. Elektronikk 8. WE

Samlagstevne Østfold

- 15m hoved
- 15m omgang

Stevnenavn Samlagstevne Østfold Stevnedato 06-07.12.2019

Ny øvelse Sponsor

Ny lagskyting Sponsor 1 Sponsor 2

Øvelse 15m hoved Fra skive 1

Til skive 8

Ny dag Fjern øvelse

7. Dersom man skal laste ned påmelding fra DFS – Logg inn, gå inn på VK Skytterlag og videre inn på stevneoversikt. Klikk så på «Endre stevne» for det stevne vi skal laste ned påmelding fra

ID	Stevnenavn	Arrangør	Øvelse	Dato	Kommentar	Premieutbetaling
191547	Samlagsstevne 15 M. Østfold	Fredrikstad Skytterlag	Inne	06.-07.12.19	Endre stevne	Reg. resultater
192670	Ø-Cup	Fredrikstad Skytterlag	Inne	17.11.19	Endre stevne	Reg. resultater
193304	Åpningspokal Senior	Fredrikstad Skytterlag	Inne	04.11.19	Endre stevne	Reg. resultater

8. Velg så fane 4 «Import/Eksport, og klikk på knappen «Eksporter påmeldinger til fil»



### Påmeldinger

**Eksporter påmeldinger til fil**

### Resultater

#### Importer resultater

Ingen fil valgt

**Importer**


#### Sjekk status på import

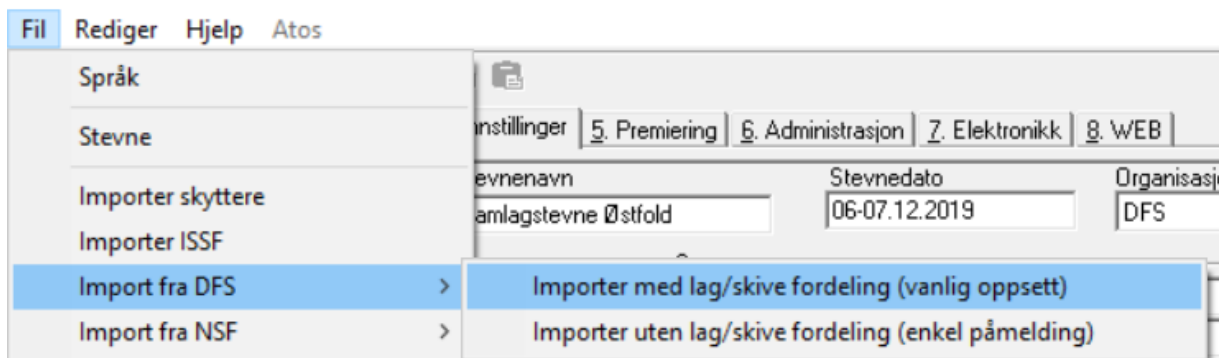
Jobb id

Kontroll id

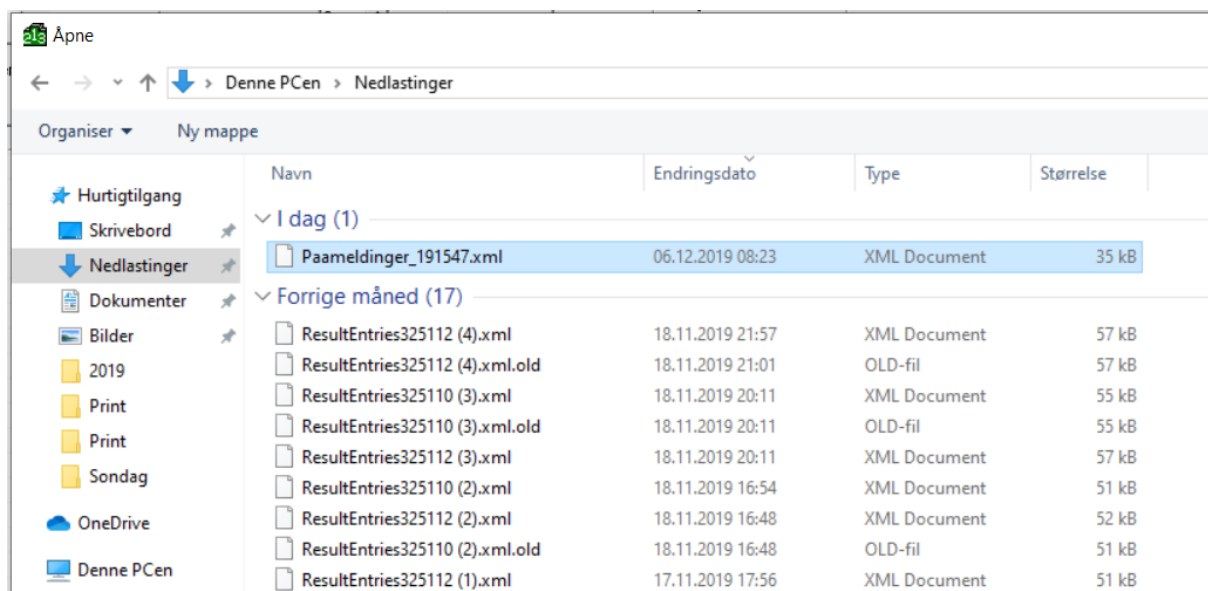
**Sjekk status**

9. I mappen «Nedlastinger» på den PC'en du laster ned på finner man da en fil som heter «Paameldinger\_191547.xml» hvor «191547» er stevnennummeret vi nå jobber med.
10. For å laste disse inn i MLRes, gå på filmenyen og velg «Import fra DFS» og «Importer med lag/skive fordeling»

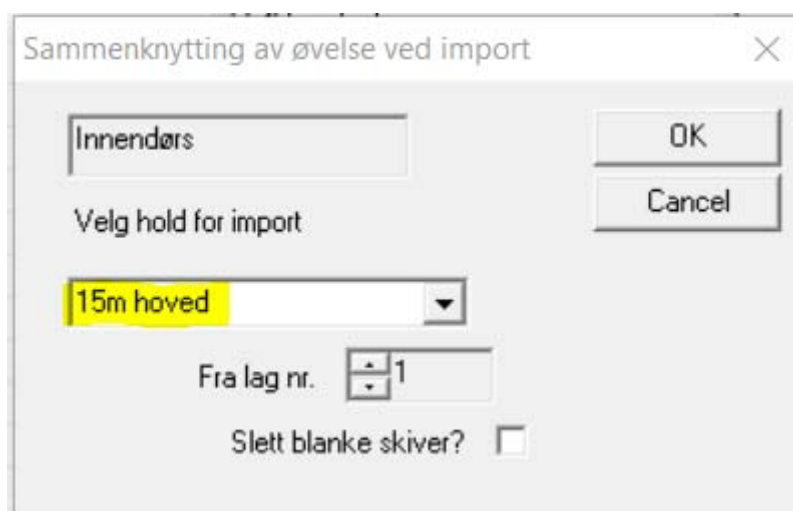
 MLRes - Samlagstevne Østfold - 15m hoved



11. I dialogen som kommer opp, velg «nedlastninger» og klikk på filen med det rette navnet og «Åpne»



12. Velg så hold for import og trykk ok



13. Nå er skytterne lastet inn, og lagene er opprettet slik de skal ihht oppsett på DFS.
14. Gjennomfør stevnet (eller internskytingen) på normalt vis.
15. Når skytingen er gjennomført, skal resultater lastes opp på DFS portalen.

16. Ved internskytinger bør medaljer fjernes fra premieringer. Dette ligger normalt under fane 5 i MLRes – sammensatt premiering. Her ligger det medaljer i nederste liste for hver enkelt premie definisjon. Fint å slette alle disse tekstene dersom det ikke deles ut medaljer.

4. Innstillinger | **5. Premiering** | 6. Administrasjon | 7. Elektronikk | 8. WEB

Klassevis | **Sammensatt** | Lagskyting | Omskyting/Gavepremie | Omskyting lag | Presseliste

Ny | Fjern

Navn	Serie	Deltagere fra	Kat...	Type	Innsk	P.in...	Antall	Desimal
Mesterskap R...	Mesterskap	R		Gjenstan...	0.00	0.00	3	Ne
Mesterskap El...	Mesterskap	ER		Gjenstan...	0.00	0.00	3	Ne
Mesterskap Ju...	Mesterskap	J		Gjenstan...	0.00	0.00	3	Ne
Mesterskap El...	Mesterskap	EJ		Gjenstan...	0.00	0.00	1	Ne
Mesterskap V73	Mesterskap	V65		Gjenstan...	0.00	0.00	1	Ne
Mesterskap Kl...	Mesterskap	1		Gjenstan...	0.00	0.00	1	Ne
Mesterskap Kl...	Mesterskap	2		Gjenstan...	0.00	0.00	3	Ne
Mesterskap Kl...	Mesterskap	3,4,5		Gjenstan...	0.00	0.00	1	Ne
Mesterskap V55	Mesterskap	V55		Gjenstan...	0.00	0.00	1	Ne
Mesterskap Åp...	Mesterskap	Å		Gjenstan...	0.00	0.00	1	Ne

<

Ny | Fjern

Plass	Premienavn
1	Gylt medalje
2	Sølv medalje
3	Bronse medalje



17. Pass på at standard premieoppsett ikke er ekskludert, og at avkrysningene i kolonnen for «DFS XML def» er på premiedefinisjonene som er opprettet av systemet eller tilsvarende. Dette gjelder både under klassevis og sammensatt premiering.

Klassevis | Sammensatt | Lagskyting | Omskyting/Gavepremie | Omskyting lag | Presseliste

Ny | Fjern

Serie	For hver klasse	Kat...	Type	Innsk	Andel	Gave	Desimal	Rang	Liste	Rapport def.	Sideoppsett	Web def.	Ekskluder fra oppgjør	DFS XMLdef
25 Skudd	NU		Gjenstander	0.00	1/1	Nei		Nei	Allabelisk	Nei	1,3,4,8,10,13	Stående	1,3,4,8,10,13	<input type="checkbox"/>
15 Skudd	R,ER,J,EJ		Penger	0.00	1/3	Nei		Nei	DFS Tierr...	Nei	1,3,4,8,10,13	Stående	1,3,4,8,10,13	<input checked="" type="checkbox"/>
15 Skudd	NV		Penger	0.00	1/3	Nei		Nei	DFS Tierr...	Nei	1,3,4,8,10,13	Stående	1,3,4,8,10,13	<input checked="" type="checkbox"/>
15 Skudd	V65,V73,1,2,3,4,5,V...		Penger	0.00	1/3	Nei		Nei	DFS Tierr...	Nei	1,3,4,8,10,13	Stående	1,3,4,8,10,13	<input checked="" type="checkbox"/>
10 Skudd	R,ER,J,EJ		Penger	0.00	1/3	Nei		Nei	DFS Tierr...	Nei	1,3,4,8,10,13	Stående	1,3,4,8,10,13	<input checked="" type="checkbox"/>
10 Skudd	NV		Penger	0.00	1/3	Nei		Nei	DFS Tierr...	Nei	1,3,4,8,10,13	Stående	1,3,4,8,10,13	<input checked="" type="checkbox"/>
10 Skudd	V65,V73,1,2,3,4,5,V...		Penger	0.00	1/3	Nei		Nei	DFS Tierr...	Nei	1,3,4,8,10,13	Stående	1,3,4,8,10,13	<input checked="" type="checkbox"/>
25 Skudd	R,ER,J,EJ		Penger	0.00	1/3	Nei		Nei	DFS Tierr...	Nei	1,3,4,8,10,13	Stående	1,3,4,8,10,13	<input checked="" type="checkbox"/>
25 Skudd	NV		Penger	0.00	1/3	Nei		Nei	DFS Tierr...	Nei	1,3,4,8,10,13	Stående	1,3,4,8,10,13	<input checked="" type="checkbox"/>
25 Skudd	V65,V73,1,2,3,4,5,V...		Penger	0.00	1/3	Nei		Nei	DFS Tierr...	Nei	1,3,4,8,10,13	Stående	1,3,4,8,10,13	<input checked="" type="checkbox"/>

Klassevis | Sammensatt | Lagskyting | Omskyting/Gavepremie | Omskyting lag | Presseliste

Ny | Fjern

Navn	Serie	Deltagere fra	Kat...	Type	Innsk	P.in...	Antall	Desimal	Rang	Liste	Rapport def.	Sideoppsett	Web def.	Ekskluder fra oppgjør	DFS XMLdef
Mesterskap R...	Mesterskap	R		Gjenstan...	0.00	0.00	3		Nei	DFS Tierr...	Nei	1,3,4,8,10,13	Stående	1,3,4,8,10,13	<input checked="" type="checkbox"/>
Mesterskap EL...	Mesterskap	ER		Gjenstan...	0.00	0.00	3		Nei	DFS Tierr...	Nei	1,3,4,8,10,13	Stående	1,3,4,8,10,13	<input checked="" type="checkbox"/>
Mesterskap Ju...	Mesterskap	J		Gjenstan...	0.00	0.00	3		Nei	DFS Tierr...	Nei	1,3,4,8,10,13	Stående	1,3,4,8,10,13	<input checked="" type="checkbox"/>
Mesterskap EL...	Mesterskap	EJ		Gjenstan...	0.00	0.00	1		Nei	DFS Tierr...	Nei	1,3,4,8,10,13	Stående	1,3,4,8,10,13	<input checked="" type="checkbox"/>
Mesterskap V65	Mesterskap	V65		Gjenstan...	0.00	0.00	1		Nei	DFS Tierr...	Nei	1,3,4,8,10,13	Stående	1,3,4,8,10,13	<input checked="" type="checkbox"/>
Mesterskap V73	Mesterskap	V73		Gjenstan...	0.00	0.00	1		Nei	DFS Tierr...	Nei	1,3,4,8,10,13	Stående	1,3,4,8,10,13	<input checked="" type="checkbox"/>
Mesterskap KL...	Mesterskap	1		Gjenstan...	0.00	0.00	1		Nei	DFS Tierr...	Nei	1,3,4,8,10,13	Stående	1,3,4,8,10,13	<input checked="" type="checkbox"/>
Mesterskap KL...	Mesterskap	2		Gjenstan...	0.00	0.00	3		Nei	DFS Tierr...	Nei	1,3,4,8,10,13	Stående	1,3,4,8,10,13	<input checked="" type="checkbox"/>
Mesterskap KL...	Mesterskap	3,4,5		Gjenstan...	0.00	0.00	1		Nei	DFS Tierr...	Nei	1,3,4,8,10,13	Stående	1,3,4,8,10,13	<input checked="" type="checkbox"/>
Mesterskap V55	Mesterskap	V55		Gjenstan...	0.00	0.00	1		Nei	DFS Tierr...	Nei	1,3,4,8,10,13	Stående	1,3,4,8,10,13	<input checked="" type="checkbox"/>
Mesterskap Åp...	Mesterskap	Å		Gjenstan...	0.00	0.00	1		Nei	DFS Tierr...	Nei	1,3,4,8,10,13	Stående	1,3,4,8,10,13	<input checked="" type="checkbox"/>

18. Deretter velg fane 3 «Rapport», velg «Stevneoppgjør» i lista og kryss av for «Generer XML fil for DFS admin».

3. Rapport | 4. Innstillinger | 5. Premiering | 6. Administrasjon | 7. Elektronikk | 8. WEB

stfold

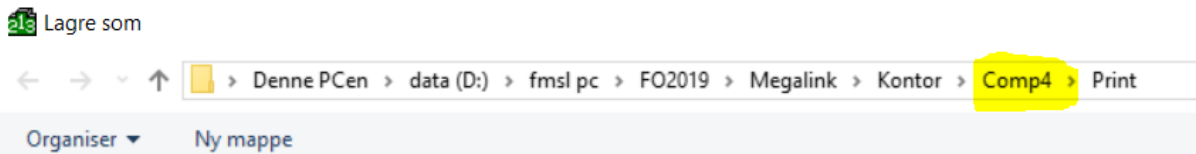
Forhåndsvisning | Utskrift | Til fil | Kontroller data | Skriftstørrelse

Statistikk  
 Deltagere  
 Stevneoppgjør  
 Bankgiro (A4)  
 Adresse etiketter  
 Presseliste (NST)  
 Opprop  
 Lagvis  
 Skytekort  
 Grafiske skytekort

Oppgjørsark for de forskjellige lagene som egne filer med lagsnavnet som filnavn. Det gjelder også betalingsliste og regnskap. Gjelder kun ved skrivning til fil.  
 Epost adresser til fil (email.txt under kontor)  
 Generer XML fil for DFS admin



19. Trykk så på «Til fil» knappen og noter hvilken comp mappe som kommer opp i andre steg



Det er i denne mappen vi vil finne igjen XML fila vi skal laste opp til DFS.

20. Da skal vi igjen inn på sidene til DFS, velge stevneliste og «Endre stevne» som i pkt. 7 over.

21. Nå skal du klikke på knappen «Velg fil»



## Påmeldinger

**Eksporter påmeldinger til fil**

## Resultater

### Importer resultater

Velg fil Ingen fil valgt

**Importer**

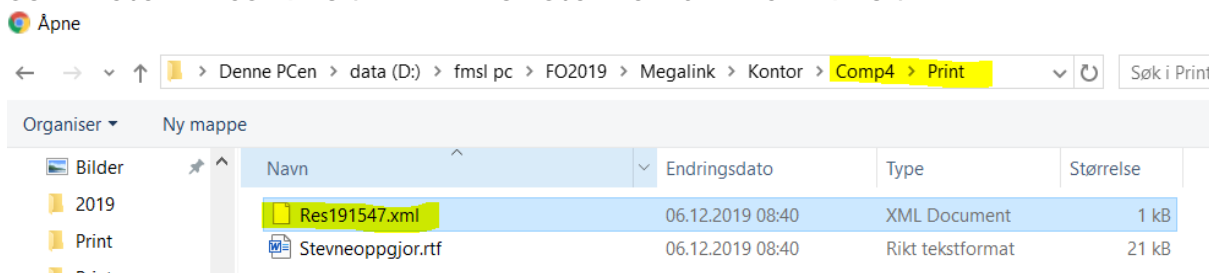
### Sjekk status på import

Jobb id

Kontroll id

**Sjekk status**

22. Finn frem til den samme mappen vi så i pkt. 19, og velge filen som heter «Res191547.xml» for stevne nummer 191547



23. Klikk åpne, og trykk deretter på «Importer»

1. Stevneprofil   2. Påmeldingsinfo   3. Mer info   4. Import/Eksport   5. Manuell reg. av res.   6. Adm. påmeldinger

Påmeldinger

**Eksporter påmeldinger til fil**

Resultater

**Importer resultater**

Velg fil Res191547.xml   **Importer**

**Sjekk status på import**

Jobb id    Kontroll id    **Sjekk status**

24. Her vil vi da få en melding om at resultater er importert, og du er ferdig 😊