

# Håndbok for ML2000 3D-Score 25/50 Sikteblink



Megalink AS  
V23.10






# Håndbok for ML2000

## 3D-Score 25/50 Sikteblink

### Innholdsfortegnelse

|   |                            |   |
|---|----------------------------|---|
| 1 | Sikteblink og oppsett..... | 3 |
| 2 | Ekstraustyr.....           | 4 |

## 1 Sikteblink og oppsett

| Øvelse   | ISSF godkjent   | Alternativ for trening                                  | Kommentar |
|--|---|---|-----------|
| <b>50 meter rifle</b><br>                       | Hvit gummi 2 mm med hull diameter 112 mm (1664104-P102)<br><br>Festes på festepunkter foran skive   | Hvit kanalplast med hull diameter 112 mm (1124104-P106) | Se 1)     |
| <b>25 meter presisjon / 50 meter pistol</b><br> | Hvit gummi 2 mm med hull diameter 200 mm (1664104-P101)<br><br>Festes på festepunkter foran skive   | Hvit kanalplast med hull diameter 200 mm (1124104-P103) | Se 1)     |
| <b>25 meter duell</b><br>                      | Sort gummi 2 mm med hvit strek (1664104-P110)<br><br>Hvit kanalplast med hull diameter 500 mm (1124104-P100)<br><br>Festes sammen på festepunkter foran skive. Gummi ligger bak kanalplast. |   |           |

- 1) Det brukes kanalplast til alle sikteblinker med unntak av duell skive. Dette er rimeligere for kunden og mer holdbart om det ikke skytes for mye i det hvite området. Det kan hende at det en sjelden gang blir små eller svært små forstyrrelser på deteksjon av skudd dersom det skytes av plastfragmenter fra kanalplast. All erfaring tilsier at disse svært sjeldne forstyrrelsene er så små at de ikke merkes. Med kaliber 0.22 har vi grunn til å tro at dette er helt problemfritt, men kan en sjelden gang oppstå med større kalibre. I tillegg gjelder dette kun skudd hvor det blir skutt langt ute i skiva i det hvite området. Alle skudd som går i «svarten», det vil si gjennom hullet, vil ikke bli påvirket av dette.

## 2 Ekstrautstyr

|                               |   |  |
|-------------------------------|---|--|
| <b>Sort gummi bak</b>         | Sort gummi 2 mm uten hull (1664104-P109)<br><br>Festes på festepunkter bak på skive   | Denne gummien skaper sort bakgrunn om det ikke er mørk nok bakgrunn fra før. Det rimeligste er om bakgrunnen er så mørk at det skapes en optisk illusjon av sort bakgrunn. Dette kan gjøres ved å skyggelegge kulefangområdet, bygge inn skjerming eller liknende. |
| <b>Ramme for kontrollpapp</b> | Kanalplast med mulighet for innstikk av kontrollpapp. (1124104-P105)<br><br>Festes enkelt i bakkant av skive på egne festepunkter. Må festes bak eventuell gummi. | Dette kreves noen ganger ved konkurranse. Sort ark festes på midten der det kommer flest skudd. Denne kan enkelt skiftes ved behov. Øvrige skudd kontrolleres i kanalplasten. Lapping kan gjøres mellom seriene ved behov for kontroll.                            |
| <b>Kontrollpapp</b>           | Sort papir for innstikk i kanalplast (1117923)  | Som over   |